






POPNA




-  Limite POPNA

RPDM - Classificação e Qualificação do Solo (solo urbano)

-  Proteção Total
-  Proteção Parcial I
-  Proteção Parcial II
-  Proteção Complementar I
-  Proteção Complementar II
-  ANARP
-  Espaços Centrais
-  Espaços Habitacionais
-  Espaços de Uso Especial

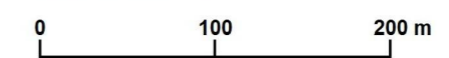
**Alterações ao PEOT -
Ratificação em C.M.**

Áreas de expansão do perímetro urbano

-  Espaços Centrais
-  Espaços Habitacionais
-  Espaços de Uso Especial

Áreas a reclassificar em solo rústico

-  Espaços Agrícolas



Ratificação do P.D.M. por
incompatibilidade com os Programas
Especiais de Ordenamento do Território

Parque Natural da Arrábida

Janeiro 2020

Planta 1.3